
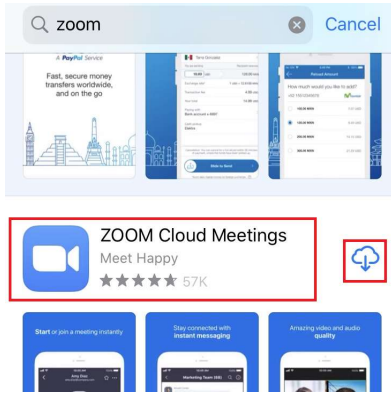



下载 ZOOM 软件

苹果手机或者平板电脑下载 ZOOM (Download ZOOM app for iPhone or IPAD)

在应用商店 (APP Store)  里搜索 ZOOM, 并选择 ZOOM CLOUD MEETINGS 下载 (如下图)



非苹果手机或者平板下载 ZOOM (Download ZOOM for Android Phone or Pad)

到应用商店 (Play Store)  里搜索 ZOOM, 并选择 ZOOM CLOUD MEETINGS 下载。ZOOM 程序图标同上图

参加 ZOOM 会议

手机, 平板电脑

- (推荐)** 直接通过点击会议邀请链接参加会议, 如下图点击红色框中聚会链接
春田分会线上崇拜

时间: 2020年三月15日,
09:30 AM (东部时间)

聚会链接, 请点击:

<https://zoom.us/j/2774262096>

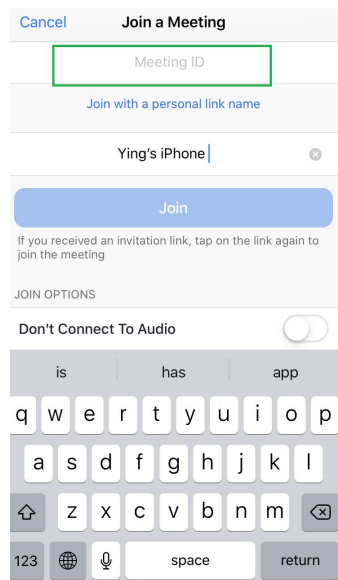
聚会号 ID: 277 426 2096

拨打电话接入:
+16468769923 接入后输入聚
会号:2774262096

b. 打开之前下载的 ZOOM 的程序 APP，选择 Join a Meeting (参加会议).



在之后的页面中输入 Meeting ID (聚会号 ID -会议邀请链接图片里蓝色框中数字)




PC (个人电脑)

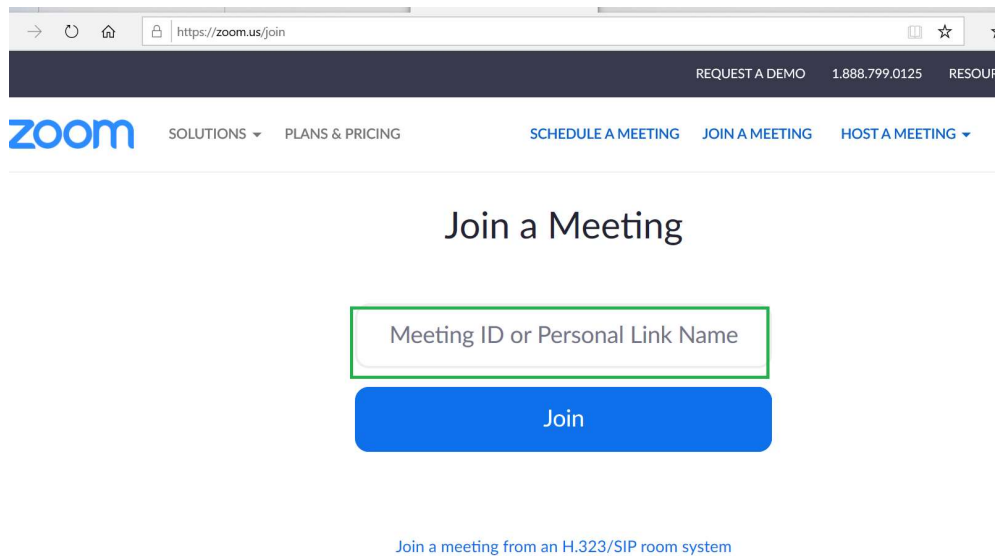
通过邮件或者微信等方式获得点击会议邀请链接和聚会号 ID。

直接来到 ZOOM 主页 <https://zoom.us/>

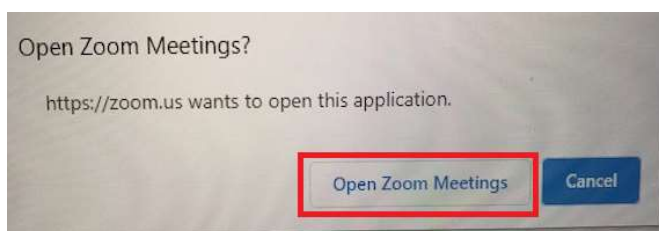
点击 Join A Meeting （参加会议）



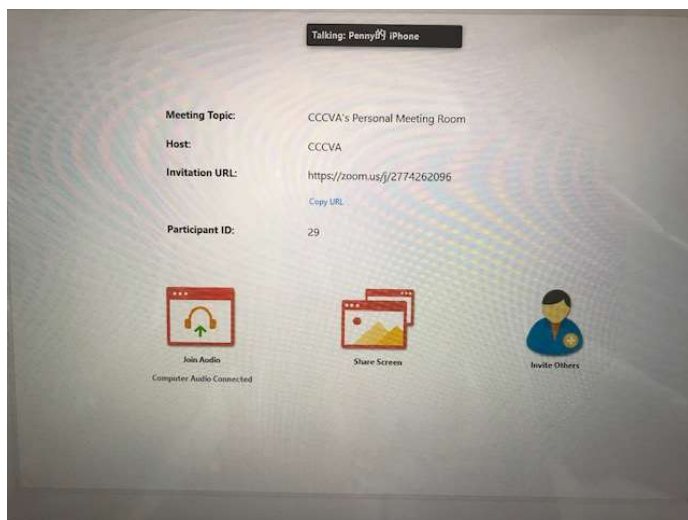
输入 Meeting ID （聚会号 ID）



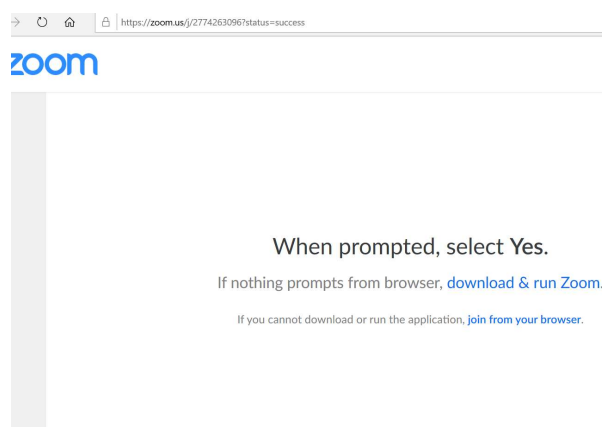
输入 ID 以后，确认 Join（加入会议）后，弹出页面询问是否打开 ZOOM MEETINGS（如下图），点击 Open Zoom Meetings。



确认之后，ZOOM meeting 页面会弹出，你可以选择用电脑的声频系统或者手机接入通话。



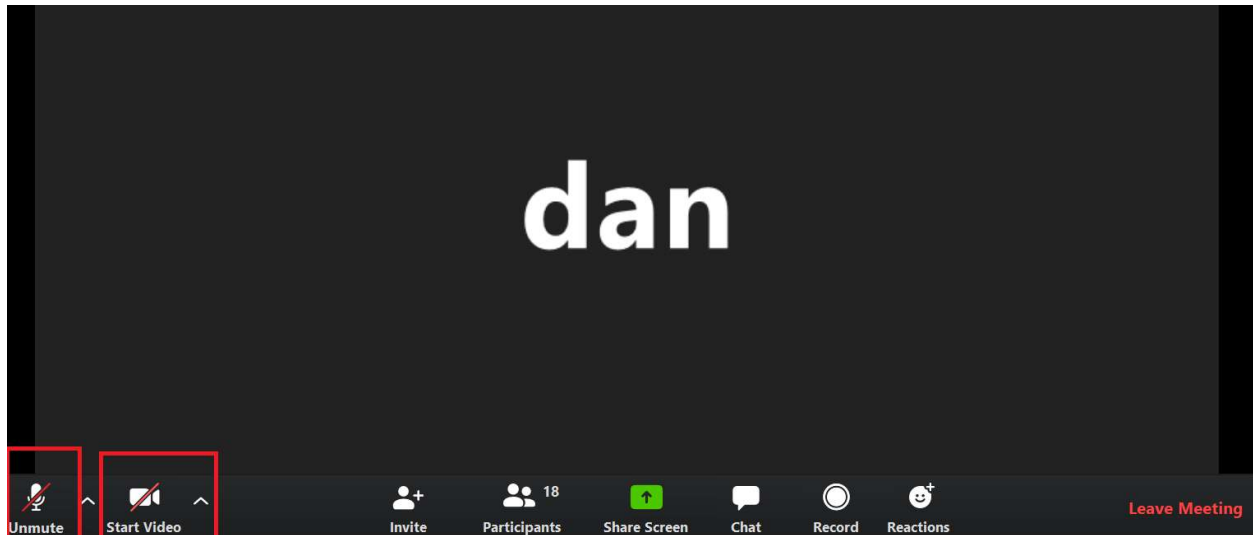
如果你是第一次在电脑上使用 ZOOM，没有弹出界面，请点击 [download & Run Zoom](#)



下载安装 ZOOM 之后，其余步骤同上。

请注意:

无论是手机, 平板电脑或者是个人电脑参加会议, 话筒和视频的图形在会议界面的下方。在需要静音以及不分享视频时, 请使话筒和视频的图标如下图所示。如果需要参与发言, 可以点击 **UNMUTE**, 那样话筒的图标就没有红色的斜杠, 被打开。不参与发言的时候, 请点击 **MUTE**, 话筒就被关闭。视频也是如此。



电话打入

每次参与 ZOOM 会议可以直接拨打当次会议所提供的电话号码 (例如下面的号码), 再输入聚会号便可进入会议。拨打电话进入后如果需要使用静音, 同普通电话通话时用静音的方式一样。

春田分会线上崇拜

时间: 2020年三月15日,
09:30 AM (东部时间)

聚会链接, 请点击:

<https://zoom.us/j/2774262096>

聚会号 ID: 277 426 2096

拨打电话接入:
+16468769923 接入后输入聚
会号:2774262096